



LIVRET D'ACCUEIL DE L'AUTO ECOLE FREDDY CONDUITE

Pourquoi mieux apprendre à conduire ?

L'automobile est devenue un outil social indispensable pour une très grande partie des jeunes de notre société. Au-delà du plaisir de conduire, l'utilisation d'une voiture est souvent indispensable pour les études, le travail ou les loisirs. Rouler en sécurité est donc une nécessité pour tous. Les conducteurs débutants représentent une part trop importante des tués et des blessés sur la route. L'effort engagé doit être poursuivi, notamment par le renforcement de l'éducation et de la formation. Les accidents de la route ne sont pas liés à la fatalité et pour aider les nouveaux conducteurs à se déplacer avec un risque faible de perdre la vie ou de la dégrader, un nouveau programme de formation est mis en place. L'objectif général est d'amener tout automobiliste débutant à la maîtrise de compétences en termes de savoir-être, savoirs, savoir-faire et savoir-devenir. Apprendre à conduire est une démarche éducative exigeante et ce livret va vous guider dans votre progression avec l'aide de votre formateur, enseignant diplômé de la sécurité routière ou de votre accompagnateur.

Centre de formation FREDDY CONDUITE

40 rue de Paris 77127 LIEUSAINT

01 60 60 15 07 freddyconduite@gmail.com

<https://www.facebook.com/autoecoleLieuxaint>

PRÉPARATION DE L'INSCRIPTION

La formule qui m'intéresse :	3
Mon mode de financement :	4
La signature du contrat de formation	4
Comment constituer mon dossier	5
Comment se déroule l'inscription ?	6
PARCOURS DE FORMATION PERMIS B	7
PARCOURS DE FORMATION CONDUITE ACCOMPAGNÉE	22
Comment se connecter aux applications ?	26

Centre de formation FREDDY CONDUITE

40 rue de Paris 77127 LIEUSAIN

01 60 60 15 07 freddyconduite@gmail.com

<https://www.facebook.com/autoecoleLieuxaint>

PRÉPARATION DE L'INSCRIPTION

Dans un premier temps vous devez réaliser l'inscription (la présence de l'élève même mineur est indispensable). Vous serez alors reçu par Magali, dans nos bureaux situés au 40 rue de paris à Lieusaint.

Pour réaliser cette inscription, vous devrez vous présenter avec la totalité des documents ainsi que le règlement pour cela je dois avoir choisi :

- **La formule qui m'intéresse :**

- **Code**

- **Formule code express** comprenant 1 livre de code, et 1 accès sur internet au logiciel Prepaconduite comprenant 20 séries de 40 questions de code.
- **Formule Code Essentielle** comprenant la constitution du dossier sur Ants ou démarches simplifiées + la remise du livre de code, l'accès sur internet à 2100 questions de code de la route sur le logiciel Prepacode, + des vidéos pour réviser les grands thèmes du code de la route et de la sécurité routière sur Fast code et E'Prev
- **Formule intégrale** comprenant la constitution du dossier sur Ants ou démarches simplifiées + la remise du livre de code, l'accès sur internet à 2100 questions de code de la route sur le logiciel Prepacode, + des vidéos pour réviser les grands thèmes du code de la route et de la sécurité routière sur Fast code et E'Prev. **Cette formule comprend 12 heures de cours de code avec un enseignant à la conduite (voir notre vidéo sur Facebook)**

- **Conduite :**

- Conduite Accompagnée
- Conduite 20 leçons de conduite Boite manuelle
- Conduite 13 leçons de conduite Boite Automatique
- Leçons de conduite à l'unité
- Formule supervisée

Tous nos contrats sont valables 1 an sauf la conduite accompagnée : 3 ans

Votre objectif est le nôtre : la réussite à l'examen du permis de conduire

Centre de formation FREDDY CONDUITE

40 rue de Paris 77127 LIEUSAIN

01 60 60 15 07 freddyconduite@gmail.com

<https://www.facebook.com/autoecoleLieusaint>

- **Mon mode de financement :**

- Classique. A l'inscription, je règle la totalité du code et l'évaluation de conduite.

Possibilité de paiement du forfait conduite en 3 fois sans frais (modes de paiement acceptés : espèces, CB, chèque et virement)

Il me sera remis mes fournitures, et seront créés mon accès internet au code et mon application Prepacode sur mon téléphone.

- CPF
- Pôle emploi
- Aide de la mairie ou aide pour apprenti délivrée par la conseil régional

La signature du contrat de formation

Une évaluation de départ sera effectuée avant tout établissement du contrat de formation.

Une fois l'évaluation effectuée, le contrat de formation est établi en fonction de la formule choisie et de l'évaluation de départ.

En cas de financement par le cpf ou pôle emploi, la signature du contrat de formation ne peut intervenir que lorsque le financement est finalisé : devis accepté pour l'application mon compte formation et financement accepté pour pôle emploi. L'élève s'engage alors à remplir tous les documents demandés par ces organismes : attestation sur l'honneur pour la mobilisation du compte formation et signature de la feuille de présence correspondant aux heures effectuées.

La signature du contrat de formation est effectuée soit dans les locaux du centre de formation ou par voie électronique. Dans ce cas un mail est adressé à l'élève pour le prévenir de cette démarche :

Bonjourvous trouverez tous les éléments ci-dessous pour réaliser votre inscription pour commencer votre formation au permis B. Le bureau est ouvert aux heures d'ouverture suivantes : du lundi au vendredi de 10h00 à 12h00 et de 15h00 à 18h00 et le samedi de 10h00 à 11h30. Veuillez vous présenter au 40 rue de Paris à Lieusaint pour signer votre contrat de formation. Votre contrat de formation peut être signé également électroniquement. Pour signer votre contrat électroniquement vous avez dû recevoir un mail avec l'indication suivante : no-reply@printel.fr A l'attention de Monsieur , Cliquez sur le lien ci-dessous pour visualiser et procéder à la signature électronique de votre contrat.

Depuis le 01/06/2020, chaque auto-école est tenue d'utiliser le même contrat, on parle de contrat-type, ce qui vous permet de comparer les prestations et tarifs entre chaque auto-école.

Centre de formation FREDDY CONDUITE

40 rue de Paris 77127 LIEUSAINT

01 60 60 15 07 freddyconduite@gmail.com

<https://www.facebook.com/autoecoleLieusaint>

Comment constituer mon dossier

Nous vous aidons dans votre démarche d'inscription au permis de conduire : les pièces suivantes sont donc à nous communiquer par mail à freddyconduite@gmail.com au format numérique (pdf, jpg...) :

- **des e-photos (code photo d'identité numérique que trouvez facilement votre cabine de photographie ou photographes)**
- **La photocopie recto /verso de la carte d'identité national** ou tout document conforme à l'Arrêté du 23 décembre 2016 relatif à la justification de l'identité, du domicile, de la résidence normale et de la régularité du séjour pour l'obtention du permis de conduire
- **Le justificatif de domicile de moins de 3 mois ; Si hébergé, pièce d'identité de l'hébergeant et attestation d'hébergement**
- **la photocopie de la participation à la JAPD - Journée d'Appel à la Défense ou Copie de l'Attestation de Recensement pour ceux n'ayant pas encore fait leur JAPD (non requise pour les jeunes âgés de moins de 16 ans)**
- l'ASSR2

Pièces à fournir si élève mineur :

- **Photocopie carte d'identité du ou des parents signataires du contrat**
- **Photocopie du livret de famille**

Si déjà inscrit dans une autre auto-école : numéro NEPH

Ces documents sont à scanner ou à prendre en photo via votre smartphone.

Merci de nous indiquer votre adresse mél ou votre numéro de téléphone mobile, afin d'être informé de :

- L'avancement du processus d'instruction du permis de conduire
- L'avancement de production du permis de conduire

Comment se déroule l'inscription ?

Après vérification de la totalité des documents, le nom de l'élève est créé dans plusieurs logiciels :

- **HARMOBIL** : logiciel de gestion de l'auto-école. C'est le logiciel qui nous permet de planifier vos heures de conduite et de réaliser votre inscription.

Un mail est envoyé à l'élève par le fournisseur AGX pour tout envoi de planning et courriers divers, ainsi qu'un lien pour accéder à l'application Sarool qui permet au stagiaire de gérer sa formation au permis de conduire sur internet.

Centre de formation FREDDY CONDUITE

40 rue de Paris 77127 LIEUSAIN

01 60 60 15 07 freddyconduite@gmail.com

<https://www.facebook.com/autoecoleLieuxaint>

- **PREPACODE, PREPACODE + (comprenant Fast code, Prepacode, E'Prev), PREPACONDUITE, PREPACODE MAX** : accès internet pour travailler le code à la maison géré par la société ENPC. Un mail est envoyé par ENPC à l'élève avec un lien du site, son identifiant et son mot de passe. Cet espace va par la suite permettre à l'élève de remplir des enquêtes de satisfaction mise en place par la labellisation.

- **ANTS** : La demande de permis est mise en ligne par l'auto-école sur l'ANTS professionnel de celle-ci. La gestion ANTS indiquée sur les frais de gestion administratifs correspond à ce dossier.

Pour que l'auto-école puisse effectuer les démarches, un accord papier est demandé (le mandat ANTS reporté en bas du contrat de formation).

PARCOURS DE FORMATION PERMIS B

Pour s'inscrire en auto-école l'élève doit avoir 16 ans, se présenter muni des pièces à fournir pour créer son dossier et, s'il est mineur, venir accompagné de l'un de ses parents afin qu'il puisse cosigner ce dossier. Les différentes étapes sont donc :

- Inscription en Auto-école et constitution du dossier auprès d'ANTS
- Formation et entraînement, à l'Examen du code : l'ETG..
- Effectuer l'heure d'évaluation
- 20 leçons de conduite minimum obligatoires de conduite ou plus, en fonction du volume prévu par l'heure d'évaluation.
- Si l'élève choisit de poursuivre sa formation en conduite supervisée : Rendez-vous préalable, avec les accompagnateurs pour les explications et informations sur la façon de pratiquer la conduite supervisée
Délivrance de l'Attestation de FFI (Fin de formation initiale) par le formateur en présence des accompagnateurs. Obligation d'obtenir l'accord de l'assureur du véhicule sur l'extension de garantie nécessaire pour la conduite supervisée
Début de la phase de conduite supervisée ; contrairement à la conduite accompagnée pas de kms minimum à effectuer
- Passage et la réussite de l'Examen pratique de conduire !!! Il restera à l'élève une formalité administrative à remplir pour demander la fabrication de son permis de conduire. Vous avez le choix de faire cette formalité vous-mêmes ou de nous la confier. Cette prestation sera alors facturée 30€.

Nos moyens pédagogiques :



Centre de formation FREDDY CONDUITE

40 rue de Paris 77127 LIEUSAINT

01 60 60 15 07 freddyconduite@gmail.com


<https://www.facebook.com/autoecoleLieuxaint>

Boite automatique : Citroen C3 Cactus Boite Automatique : Audi a1

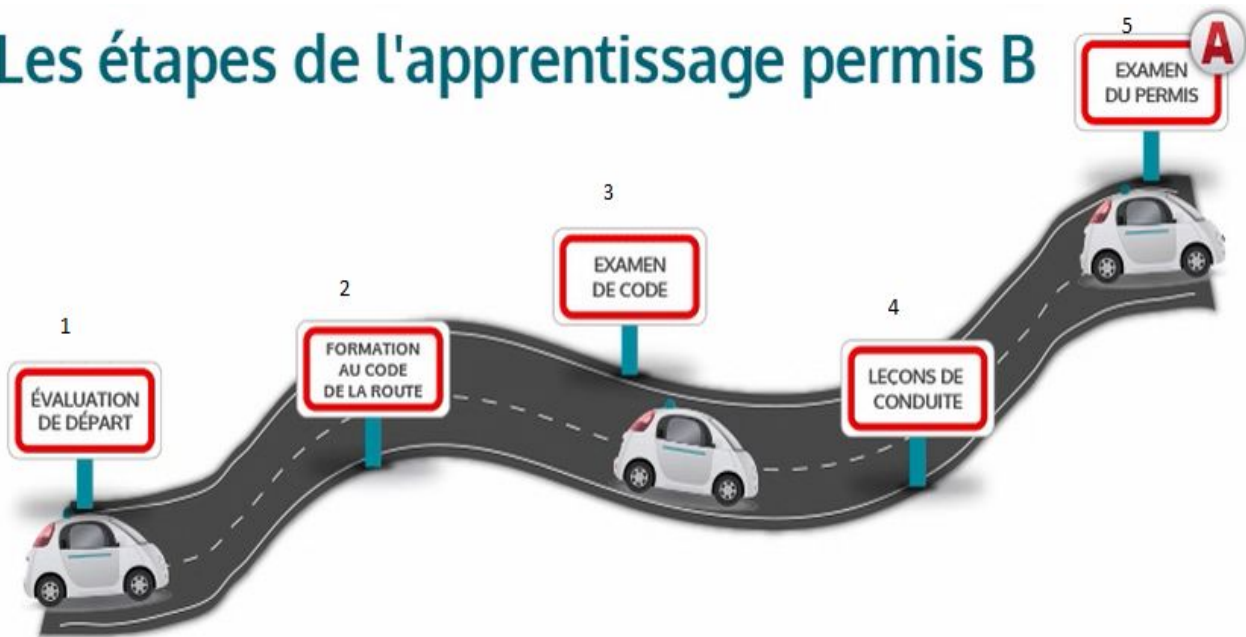
Le directeur pédagogique : Freddy Beramice-Dracan.

L'assistante administrative : Magali

Nos enseignant de la conduite : Freddy, Stéphanie et Sunny, titulaire d'un BEPECASER (copie de leur autorisation d'enseigner visible au bureau)



Les étapes de l'apprentissage permis B



Vous allez apprendre à manipuler une automobile, à circuler dans différentes configurations et à en connaître les risques et les limites. Cela demande de la motivation et de la persévérance.

Centre de formation FREDDY CONDUITE

40 rue de Paris 77127 LIEUSAIN

01 60 60 15 07 freddyconduite@gmail.com

<https://www.facebook.com/autoecoleLieuxaint>

RCS Melun 750 041 501 Agrément préfectoral : E1607700340 NDA : 11770533677

Le parcours de formation qui vous est proposé vous permettra de progresser, de connaître les règles du code de la route, de devenir un conducteur responsable et de vous préparer aux examens du permis de conduire.

1. L'ÉVALUATION DE DÉPART.

L'évaluation de départ est obligatoire avant tout établissement d'un contrat portant sur la conduite.

L'intérêt de cette heure est de permettre une évaluation, aussi objective que possible, ayant pour résultat de proposer une durée de formation qui corresponde aux capacités de chaque élève.

Cette fiche est un guide pour le formateur qui évalue les capacités de l'élève.

Cette fiche comporte dix rubriques suivantes : les renseignements d'ordre général, l'expérience de la conduite, la connaissance du véhicule, les attitudes à l'égard de la conduite et de la sécurité routière, les habiletés, la compréhension et la mémoire, la perception, l'émotivité, les résultats de l'évaluation, la proposition d'une durée de formation.

2. LA FORMATION CODE DE LA ROUTE

- **Les enjeux**

La connaissance des règles de sécurité est une condition nécessaire pour votre sécurité mais aussi pour celle des autres usagers de la route. Le code de la route doit être appris non seulement pour l'examen mais également retenu et appliqué tout au long de la vie du conducteur, c'est le minimum pour une meilleure sécurité pour tous sur les routes. Le code de la route regroupe les règles officielles à appliquer mais aussi les bonnes pratiques de conduite et d'attitudes entre les usagers. Il permet de connaître les règles mais surtout de les comprendre pour mieux les respecter ensuite

- **Le déroulement de la formation**

Dès son inscription, le stagiaire se voit communiquer :

- par mail ses codes d'accès pour accès au logiciel Prépacode édité par le logiciel ENPC. Dans ce mail, vous trouverez un lien pour accéder au logiciel ainsi qu'une notice explicative.
- Les formations en salle se déroulent au siège de l'entreprise (40 rue de Paris 77127 Lieusaint) et sont limitées en nombre de stagiaires (cf règlement intérieur).

Centre de formation FREDDY CONDUITE

40 rue de Paris 77127 LIEUSAINT

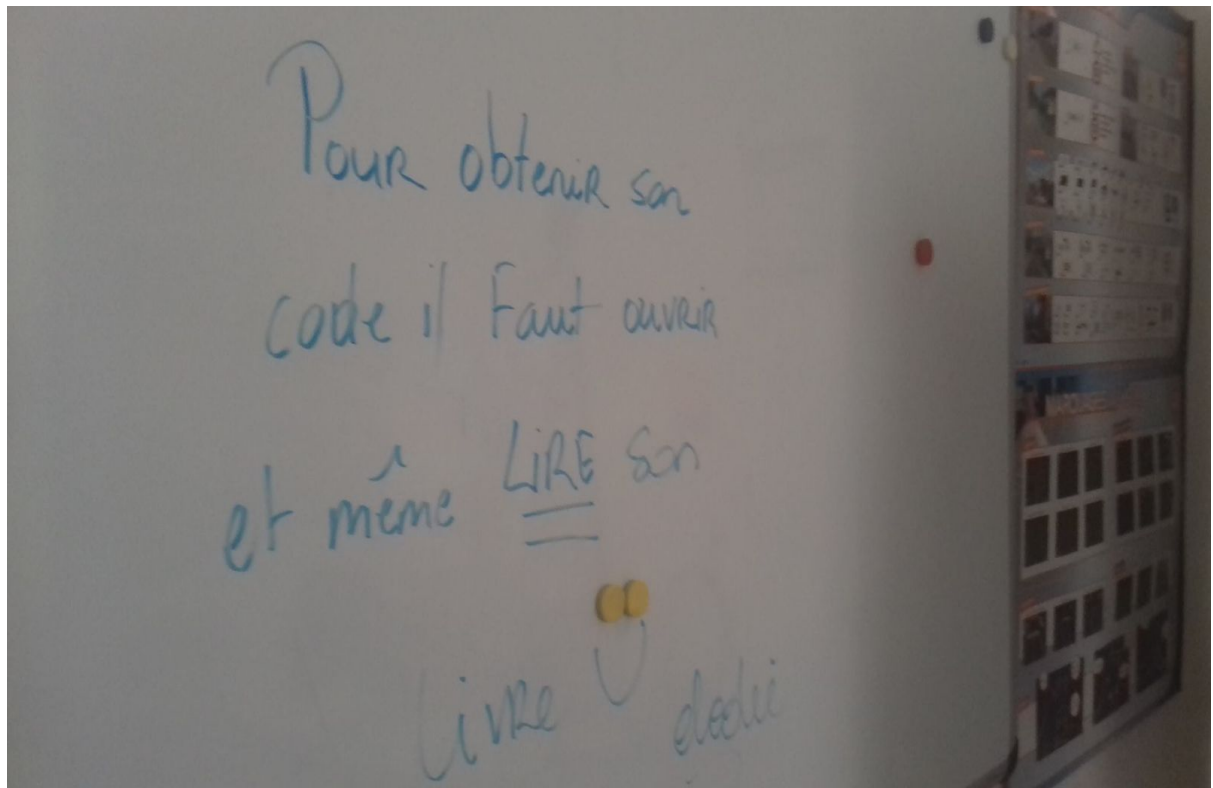
01 60 60 15 07 freddyconduite@gmail.com

<https://www.facebook.com/autoecoleLieusaint>

Suivant les conditions sanitaires en vigueur, nous pourrions être amenés à limiter l'accès à la salle de code. Les sessions de code en salle sont effectuées par Freddy Beramice-Dracan, enseignant de la conduite et moniteur diplômé lors des stages de code intensif le week-end.

Indispensable :

- o Le livre de code : à lire en début de formation et à retravailler tout au long de la formation en parallèle de Prepacode : : chaque thème est codifié par une lettre.
- o L'entraînement aux tests de code sur Prépacode
- o Nous proposons aussi des cours de code intensif en salle avec moniteur lors des stages de code intensif qui permettent d'aborder l'ensemble des 9 thèmes du code de la route sur un week-end. Le planning des horaires de cours de code et des stages de code est affiché à l'auto-école.



Petit rappel!

L'Évaluation de la formation au code de la route se fait par des examens blancs lors des stages de code ou en distanciel sur le logiciel Prepacode.

Centre de formation FREDDY CONDUITE

40 rue de Paris 77127 LIEUSAIN

01 60 60 15 07 freddyconduite@gmail.com

<https://www.facebook.com/autoecoleLieuxaint>

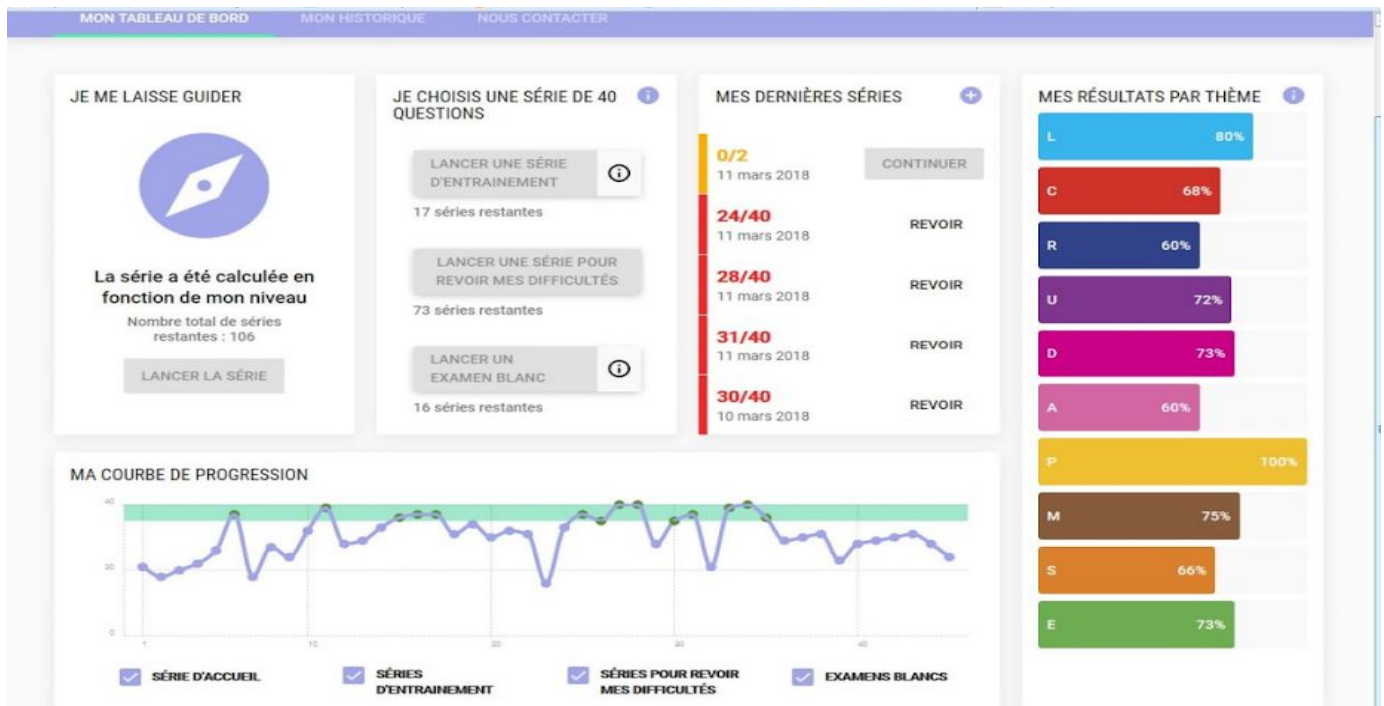
RCS Melun 750 041 501 Agreement préfectoral : E1607700340 NDA : 11770533677

Programme formation théorique (permis B, AAC , conduite supervisée) :

- dispositions légales en matière de circulation routière
- le conducteur
- la route
- les autres usagers de la route
- réglementation générale et divers
- précautions nécessaires à prendre en quittant le véhicule
- éléments mécaniques liés à la sécurité de la conduite
- équipements de sécurité des véhicules
- règles d'utilisation du véhicule en relation avec le respect de l'environnement
- Les principaux facteurs de risques au volant
- Comportement en cas d'accident
- Comportement et compréhension avec les autres usagers

Le Tableau de bord du logiciel Prepacode vous indiquera sur quels thèmes vous devez travailler en particulier, représentés sous forme de lettre, que vous retrouverez dans votre livre de code.

Il permet aussi de voir votre progression.



Centre de formation FREDDY CONDUITE

40 rue de Paris 77127 LIEUSAIN

01 60 60 15 07 freddyconduite@gmail.com

<https://www.facebook.com/autoecoleLieuxaint>

RCS Melun 750 041 501 Agrément préfectoral : E1607700340 NDA : 11770533677

Le logiciel Fast code vous permet de réviser les principaux thèmes du code de la route de manière ludique par le visionnage de vidéos :



- **le logiciel PREPACODE MAX** : 1 accès pendant 1 an au logiciel cours de code avec toutes les règles du code de la route commentées pour renforcer vos connaissances avec 40 vidéos, + d'1 heure de cours, des cours commentés

Nous conseillons à nos élèves de passer l'examen de code une fois uniquement qu'ils obtiennent régulièrement des résultats entre 35 et 40 sur logiciel Prepacode.

3. L'EXAMEN DU CODE DE LA ROUTE

Pour passer l'épreuve du code, il faut avoir au moins 17 ans si vous suivez la formation traditionnelle, ou 15 ans si vous suivez l'apprentissage anticipé de la conduite (AAC).

Depuis le 13 juin 2016, l'organisation de l'épreuve officielle est partiellement privatisée (c'est-à-dire confiée à des entreprises privées). L'élève devra régler la redevance de 30 euros directement au centre d'examen. La liste des centres d'examen peut être trouvée par le site internet suivant : <https://www.vroomvroom.fr/code-de-la-route>.

Passage de l'examen du code de la route : L'élève se rend au centre d'examen de code de son choix muni d'une pièce d'identité en cours de validité, de son numéro NEPH. Le numéro NEPH est communiqué par le centre de formation si celui-ci a été mandaté par l'élève pour effectuer les démarches d'inscription au permis de conduire.

Centre de formation FREDDY CONDUITE

40 rue de Paris 77127 LIEUSAIN

01 60 60 15 07 freddyconduite@gmail.com

<https://www.facebook.com/autoecoleLieuxaint>

Au sein du centre d'examen, l'élève sera soumis à une série de 40 questions à choix multiple diffusées sous la forme d'un diaporama. Pour réussir cette épreuve, il faut obtenir au moins 35 bonnes réponses sur 40 questions (5 erreurs maximum). Une réponse est considérée comme juste si toutes les propositions exactes ont été validées. Parmi les 40 questions auxquelles l'élève devra répondre, certaines sont en vidéo. Pendant le déroulement de la vidéo, l'élève devra évaluer l'intervalle de sécurité et regarder tous les rétroviseurs. L'épreuve se déroule en présence d'autres candidats et sous la surveillance d'un examinateur.

Le résultat sera communiqué par email ou remis en main propre. Dès que votre examen de code réussi, merci de nous transmettre votre résultat, afin de planifier vos heures de conduite. Une fois le code obtenu, vous pouvez passer l'épreuve pratique dans le délai de 5 ans après la date de l'obtention du Code. A défaut de réussir l'examen de conduite dans ce délai, il vous faudra repasser l'épreuve du code. Il en est de même lorsque vous échouez 5 fois à l'épreuve pratique. Le jour de l'examen, pensez à apporter votre pièce d'identité et votre convocation avec votre numéro NEPH.

4. LES LEÇONS DE CONDUITE

Une fois que l'élève a réussi son examen de code de la route, l'élève établit le planning de ses heures de conduite avec l'organisme de formation. Le planning est envoyé par mail ou remis en main propre à l'élève.

L'élève reçoit également un SMS la veille de la leçon de conduite au numéro de téléphone portable communiqué par l'élève.

Les heures de conduite ont lieu du lundi au vendredi de 08h00 à 12h00 et de 14h00 à 20h00 et le samedi de 08h00 à 14h00 ; ces horaires peuvent être modifiées selon les conditions sanitaires en vigueur

La formation pratique comprend les heures de formation prévues au contrat.

L'élève pourra suivre son planning de formation dans l'application Sarool. Les codes de l'application Sarool sont envoyés par mail à l'adresse communiquée par l'élève.

L'élève pourra retrouver également dans l'application tous les documents nécessaires à sa formation dont son attestation d'inscription au permis de conduire, et son résultat du code de la route.

Livret d'apprentissage : L'établissement fournit à l'élève un livret d'apprentissage sous une forme dématérialisée disponible dans l'application Sarool. Le livret d'apprentissage permet à l'élève de connaître les objectifs de sa formation et de suivre sa progression. Les évaluations visent d'une part, à valider séparément les objectifs pédagogiques contenus dans chaque étape de la formation et d'autre part, à valider de façon globale chaque étape que comporte la formation initiale. L'établissement tient l'élève informé de la progression de sa formation par l'application Sarool.

Centre de formation FREDDY CONDUITE

40 rue de Paris 77127 LIEUSAIN

01 60 60 15 07 freddyconduite@gmail.com

<https://www.facebook.com/autoecoleLieuxaint>

Décomposition d'une heure de conduite :

- définition des objectifs en se référant au livret d'apprentissage.
- conduite effective pour travailler les objectifs définis et évaluer les apprentissages,
- bilan et commentaires pédagogiques incluant la validation des objectifs et les annotations sur le livret d'apprentissage

Quel programme de formation ?

Ce programme se veut une vue d'ensemble, aussi exhaustive que possible, des compétences qu'un conducteur responsable doit acquérir pour ne pas mettre sa sécurité et celle des autres en danger.

Il vous faudra prendre conscience que ce qui est appris en formation doit progresser et évoluer, après l'obtention du permis de conduire, en tenant compte des mêmes objectifs sécuritaires que lors de votre apprentissage.

Vous allez apprendre à manipuler une automobile et à circuler dans différentes configurations, à en connaître les risques et les limites.

Vous allez au travers de ce programme comprendre les règles du code de la route ainsi que l'influence des lois physiques, psychologiques et physiologiques.

Vous devrez également vous situer personnellement en tant que citoyen dans vos choix de conduite. Votre formateur sera à vos côtés pour vous guider et vous conseiller. Des tests de connaissances et de capacités pourront être mis en place au fur et à mesure.

B/AAC/CS

Nom de l'auto-école : _____
 Responsable pédagogique : _____
 N° d'agrément : _____

PROGRAMME de formation

REMC

4 COMPÉTENCES GLOBALES 32 COMPÉTENCES ASSOCIÉES

1 Maîtriser
le maniement du véhicule dans un trafic faible ou nul

A. Connaître les principaux organes et commandes du véhicule, effectuer des vérifications intérieures et extérieures.
 B. Entrer, s'installer au poste de conduite et en sortir.
 C. Tenir, tourner le volant et maintenir la trajectoire.
 D. Démarrer et s'arrêter.
 E. Doser l'accélération et le freinage à diverses allures.
 F. Utiliser la boîte de vitesses.
 G. Diriger la voiture en avant en ligne droite et en courbe en adoptant allure et trajectoire.
 H. Regarder autour de soi et avvertir.
 I. Effectuer une marche arrière et un demi-tour en sécurité.

2 Appréhender
la route et circuler dans des conditions normales

A. Rechercher la signalisation, les indices utiles et en tenir compte.
 B. Positionner le véhicule sur la chaussée et choisir la voie de circulation.
 C. Adopter l'allure aux situations.
 D. Tourner à droite et à gauche en agglomération.
 E. Détecter, identifier et franchir les intersections suivant le régime de priorité.
 F. Franchir les carrefours à sens giratoire et les ronds-points.
 G. S'arrêter et stationner en épi, en bataille et en créneau.

3 Circuler
dans des conditions difficiles et partager la route avec les autres usagers

A. Évaluer et maintenir les distances de sécurité.
 B. Croiser, dépasser, être dépassé.
 C. Passer des virages et conduire en déclivité.
 D. Connaître les caractéristiques des autres usagers et savoir se comporter à leur égard avec respect et courtoisie.
 E. S'insérer, circuler et sortir d'une voie rapide.
 F. Conduire dans une file de véhicules et dans une circulation dense.
 G. Connaître les règles relatives à la circulation inter-files des motocyclistes. Savoir en tenir compte.
 H. Conduire quand l'adhérence et la visibilité sont réduites.
 I. Conduire à l'abord et dans la traversée d'ouvrages routiers tels que les tunnels, les ponts,...

4 Pratiquer
une conduite autonome, sûre et économique

A. Suivre un itinéraire de manière autonome.
 B. Préparer et effectuer un voyage longue distance en autonomie.
 C. Connaître les principaux facteurs de risque au volant et les recommandations à appliquer.
 D. Connaître les comportements à adopter en cas d'accident : protéger, alerter, secourir.
 E. Faire l'expérience des aides à la conduite du véhicule (régulateur, limiteur de vitesse, ABS, aides à la navigation...)
 F. Avoir des notions sur l'entretien, le dépannage et les situations d'urgence.
 G. Pratiquer l'écoconduite.

Retrouvez toutes ces compétences dans votre livret d'apprentissage.

Ref. B3ao01REMC-03-0517

ENPC

Centre de formation FREDDY CONDUITE

40 rue de Paris 77127 LIEUSAIN

01 60 60 15 07 freddyconduite@gmail.com

<https://www.facebook.com/autoecoleLieuxaint>

RCS Melun 750 041 501 Agrément préfectoral : E1607700340 NDA : 11770533677

Comment sont évalués vos progrès ?

Afin de disposer de repères, quatre grilles de progression accompagnent l'élève dans l'acquisition des compétences. Elles détaillent les savoirs comportementaux, techniques et environnementaux dont doit disposer l'élève conducteur au fur et à mesure de son évolution.

Nous utilisons l'application Sarool pour effectuer le suivi de vos compétences. L'application Sarool fait également office de livret d'apprentissage dématérialisé.

Pour chacun des objectifs de votre programme, des évaluations mises en place par votre formateur, qui vous précisera les critères et les conditions de réussite, sont prévues. Il vous sera possible ainsi de mesurer votre réussite ou d'apprécier les éléments à faire progresser.

De même, pour chacun des objectifs, qui impliquent la conscience que vous aurez de vos capacités, de vos motivations et de vos limites, des autoévaluations sont à votre disposition sur chacune des quatre grilles.

Passage en conduite supervisée :

Lorsque l'ensemble des compétences requises sera validé, le passage en conduite supervisée peut être proposé par l'enseignant à l'issue de la formation initiale ce qui permet à l'élève d'acquérir un maximum d'expérience et de confiance au volant avant le passage de l'épreuve pratique et améliorer à moindre coût ses acquis. Contrairement à la conduite accompagnée il n'y a pas de kms minimum à effectuer mais nous insistons sur le fait que ce dispositif n'est profitable pour l'élève que s'il conduit régulièrement avec son accompagnateur.

Un rendez-vous est fixé alors avec l'élève et le futur accompagnateur. Ce rendez-vous d'une durée de 2 heures est facturé 150€.

L'enseignant à la conduite délivre à l'élève une attestation de fin de formation initiale (attestation FFI) ce qui lui permet de conduire en France avec une personne de son entourage qui est titulaire d'un permis de conduire en cours de validité obtenu il y a plus de 5 ans. Il doit également avoir obtenu l'accord de l'assureur du véhicule sur l'extension de garantie nécessaire pour la conduite du ou des véhicules utilisé(s) au cours de la future phase de conduite supervisée et avoir l'accord de l'assureur sur le choix du ou des accompagnateur(s). Lors de la conduite supervisée l'élève devra être en possession de son attestation d'inscription au permis de conduire précisant son numéro NEPH, attestation de fin de formation initiale et l'accord de son assurance ; ces documents sont remis en main propre, envoyés par mail ou disponibles sur l'application Sarool. Il devra également afficher le disque « conduite accompagnée » à l'arrière de la voiture, être irréprochable sur les règles du code de la route, respecter les limitations de vitesse qui s'appliquent aux conducteurs débutants sous permis probatoire, ne pas conduire à l'étranger. Si vous le faites, votre assurance ne vous couvrira pas en cas d'accident.

Centre de formation FREDDY CONDUITE

40 rue de Paris 77127 LIEUSAIN

01 60 60 15 07 freddyconduite@gmail.com

<https://www.facebook.com/autoecoleLieuxaint>

L'application <https://www.coachaac.com/> vous permet de vous aider de vous aider dans la conduite supervisée et permet à votre école de conduite de suivre votre progression.

Nous conseillons à nos élèves de reprendre quelques heures avant le passage de l'examen afin de se mettre dans les conditions de l'examen en effectuant des parcours types sur le centre d'examen avec votre enseignant.

A l'issu de votre formation, nous convenons de la programmation de la date d'examen, celle-ci est fonction des dates communiquées et du nombre de places d'examens que la préfecture nous attribue mensuellement. La communication de la date d'examen se fait par le moyen d'une carte rdv par mail ou la remise en main propre indiquant la date et le lieu de l'examen, ainsi que la date et l'heure de rdv. Il est demandé à l'élève de prendre ses dispositions pour être à l'heure du rdv afin de ne pas pénaliser les autres élèves, et de s'assurer qu'il a bien un document d'identité valide pour pouvoir être présenté à l'examen.

L'élève devra être à jour de ses règlements pour être présenté à l'examen de conduite.

~~Dès que vous avez votre date d'examen pratique, c'est le moment aussi de réviser les questions qui sont autant de points faciles à avoir le jour de l'examen : rdv sur la page internet de l'auto-école <https://www.freddyconduite.fr/liens-utiles/verifications/>.~~

~~Pendant l'épreuve pratique du permis B, à l'occasion d'un arrêt et à la demande de l'inspecteur, vous devrez procéder à une vérification d'un élément intérieur OU extérieur du véhicule, complétée par une question en lien avec la sécurité routière, puis vous devrez répondre à une question portant sur une notion élémentaire de premiers secours. Chaque bonne réponse donne 1 point. Vous pouvez donc gagner jusqu'à 3 points !~~

~~Le numéro des questions est choisi par l'inspecteur : lors de l'arrêt, il se réfère aux deux derniers chiffres du compteur kilométrique de la voiture. Si le numéro est pair, la première question portera sur une vérification d'un élément à l'extérieur du véhicule. S'il est impair, elle portera sur une vérification d'un élément à l'intérieur du véhicule.~~

~~Un exemple ? Votre compteur affiche 18 245 km. L'expert vous posera la combinaison de questions n°45 :~~

~~Vérification intérieure (car le numéro est impair) : Montrez comment régler la hauteur de l'appuie-tête du siège conducteur~~

~~Astuce : Un bouton de déblocage situé à la base de l'appuie-tête permet de régler sa hauteur.~~

~~Question « sécurité routière » : Quelle est son utilité ?~~

~~Réponse : Il permet de retenir le mouvement de la tête en cas de choc et de limiter les blessures.~~

~~Question « premiers secours » : Par quels moyens doit être réalisée l'alerte des secours ?~~

~~Réponse : L'alerte doit être donnée à l'aide d'un téléphone portable ou à défaut d'un téléphone fixe ou bien d'une borne d'appel d'urgence.~~

Centre de formation FREDDY CONDUITE

40 rue de Paris 77127 LIEUSAIN

01 60 60 15 07 freddyconduite@gmail.com

<https://www.facebook.com/autoecoleLieuxaint>

Par exception et jusqu'au 31 janvier 2021 inclus, il n'y a plus de questions à la fin de l'examen pratique, l'expert attribuera la notation de 3 points à cette compétence [vérifications techniques].



5. L'EXAMEN PRATIQUE

Pour se présenter à l'épreuve pratique il faut avoir au moins 18 ans ou 17 ans si vous suivez l'AAC ; il faut avoir réussi l'examen du code.

Lors du passage de l'examen pratique, le candidat sera accompagné par un moniteur diplômé et vous conduirez dans le véhicule qui vous a suivi tout au long de votre formation

Déroulement de l'examen pratique : l'épreuve dure environ 32 minutes dont 20 –25 minutes de conduite effective. L'examen pratique se déroule généralement à Vaux le Pénil (77) au 319 av Georges Clemenceau. Un Algeco est mis à disposition des élèves.

L'épreuve a pour but de vérifier si vous êtes capable de conduire seul sans mettre en danger votre sécurité et celle des autres. Elle est évaluée par un expert, l'inspecteur du permis de conduire et de la sécurité routière.

Le jour de l'examen, l'épreuve vous est présentée individuellement par l'expert, qui vous précise ce que vous allez devoir faire :

- réaliser un parcours empruntant des voies à caractère urbain, routier et/ou autoroutier ;
- suivre un itinéraire en vous guidant de manière autonome, pendant environ cinq minutes ;
- réaliser deux manœuvres différentes, un freinage pour un arrêt de précision et une manœuvre en marche arrière ;
- procéder à la vérification d'un élément technique à l'intérieur ou à l'extérieur du véhicule, répondre à une question en lien avec la sécurité routière, et répondre à une question sur les premiers secours ;
- appliquer les règles du code de la route, notamment les limitations de vitesse s'appliquant aux élèves conducteurs ;
- adapter votre conduite dans un souci d'économie de carburant et de limitation de rejet de gaz à effet de serre ;
- faire preuve de courtoisie envers les autres usagers et notamment les plus vulnérables.

Centre de formation FREDDY CONDUITE

40 rue de Paris 77127 LIEUSAINT

01 60 60 15 07 freddyconduite@gmail.com

<https://www.facebook.com/autoecoleLieuxaint>

L'évaluation réalisée par l'expert est basée sur des textes réglementaires et instructions précises qui en fixent les modalités. Cette évaluation consiste en un bilan des compétences nécessaires et fondamentales devant être acquises pour une conduite en sécurité, car la conduite est un acte difficile qui engage une responsabilité forte.

Centre de formation FREDDY CONDUITE

40 rue de Paris 77127 LIEUSAIN

01 60 60 15 07 freddyconduite@gmail.com

<https://www.facebook.com/autoecoleLieuxaint>

RCS Melun 750 041 501 Agreement préfectoral : E1607700340 NDA : 11770533677

À l'issue de l'épreuve, l'expert retranscrit de façon formelle le bilan de compétences dans une grille d'évaluation.

Bilan des compétences	Niveaux d'appréciation					Autonomie conscience du risque		
	E	0	1	2	3			
Connaitre et maitriser son véhicule						Analyse des situations	Adaptation aux situations	Conduite autonome
Savoir s'installer et assurer la sécurité à bord			X					
Effectuer des vérifications du véhicule					X			
Connaitre et utiliser les commandes					X			
Appréhender la route								
Prendre l'information					X			
Adapter son allure aux circonstances				X				
Appliquer la réglementation					X			
Partager la route avec les autres usagers								
Communiquer avec les autres usagers					X			
Partager la chaussée					X			
Maintenir les espaces de sécurité					X	1	1	1
Sous-totaux			1	2	21	1	1	1
Conduite économique et respectueuse de l'environnement			+1					
Courtoisie			+1					
Total général					29			

Centre de formation FREDDY CONDUITE

40 rue de Paris 77127 LIEUSAIN

01 60 60 15 07 freddyconduite@gmail.com

<https://www.facebook.com/autoecoleLieuxaint>

RCS Melun 750 041 501 Agrément préfectoral : E1607700340 NDA : 11770533677

LES RÉSULTATS

Aucun résultat n'est donné à l'issue de l'examen, le résultat ne sera disponible que 48 heures après le passage de l'examen (week-end et jours fériés non inclus) sur le site ANTS. Pour accéder à votre résultat, vous devez renseigner votre numéro NEPH, votre date de naissance et la catégorie de permis sur le site d'ANTS. Une fois connecté à votre compte, vous pourrez télécharger votre certificat d'examen du permis de conduire.

Si vous n'êtes pas reçu(de) : la mention "INSUFFISANT" est indiquée en bas de votre bilan de compétences. Les raisons de l'échec et des pistes d'amélioration sont indiquées dans le document.

Si ce certificat porte la mention Favorable, vous avez réussi votre permis ! Votre certificat d'examen du permis de conduire (CEPC) atteste que vous avez réussi votre épreuve et est valable 4 mois, le temps que vous receviez votre permis définitif.

Vous pouvez ensuite commencer la démarche de demande de permis définitif sur le site de l'ANTS, via votre espace personnel en effectuant la demande de création de titre.

Vous devez procéder de la manière suivante :

- Vous effectuez la demande : pour une personne majeure ou mineure émancipée
- Il s'agit : d'une demande de fabrication d'un nouveau permis
- Le motif de la demande de fabrication d'un nouveau permis : Réussite à l'examen du permis de conduire

Dès que votre demande est terminée, vous pourrez suivre la production de votre permis de conduire en consultant l'état de votre demande dans "Mes démarches en cours" sur votre espace personnel sur le site de l'ANTS.

Vous avez le choix de faire cette formalité vous-mêmes ou de nous la confier. Cette prestation sera alors facturée 30€.

SUIVI POST PERMIS

Votre centre de formation vous propose de recevoir régulièrement après votre permis des animations 3D de sensibilisation aux risques routiers.

Centre de formation FREDDY CONDUITE

40 rue de Paris 77127 LIEUSAIN

01 60 60 15 07 freddyconduite@gmail.com

<https://www.facebook.com/autoecoleLieuxaint>

Le rôle de chacun



3+'Ngu'² n̄ xgu'< "

Âgés de 16 ans minimum au jour de l'inscription, c'est à eux qu'incombe la rude tâche d'apprendre le Code de la Route et de savoir le restituer le jour de l'ETG, mais aussi pendant les heures de conduite. Pour la conduite supervisée, nous vous conseillons l'utilisation de l'application mon Coach AAC qui enregistre tous vos parcours de manière dématérialisée ce qui permet à votre école de suivre votre programme de conduite. Chaque élève doit aussi s'assurer de la présence du disque de la conduite Accompagnée à l'arrière gauche du véhicule sur la carrosserie et non sur la vitre !!



4+'Ngu'teeqo rci pcwgtu'< "

Ils doivent posséder le permis d'au moins 5 ans de pour la conduite supervisée.. De plus ils doivent avoir effectué une demande d'extension de garantie auprès de l'assureur pour permettre à l'élève de conduire sur leur véhicule en leur présence.

Ils doivent également s'assurer du respect des limitations de vitesse. La conduite à l'étranger leur est interdite pendant cette période. Enfin, ils doivent veiller à ce que le rétroviseur de gauche (côté passager) soit réglé à leur vue.

5+'NøCwq'! eqrg'<



Centre de formation FREDDY CONDUITE

40 rue de Paris 77127 LIEUSAIN

01 60 60 15 07 freddyconduite@gmail.com

<https://www.facebook.com/autoecoleLieuxaint>

RCS Melun 750 041 501 Agrément préfectoral : E1607700340 NDA : 11770533677

Vous former à devenir un conducteur responsable et vous préparer à réussir l'examen du permis de conduire

PARCOURS DE FORMATION CONDUITE ACCOMPAGNÉE



C'est la formule la plus complète et la plus plébiscitée en matière de formation à la Sécurité Routière. Les étapes de cette formation sont quasi identiques à la formation de conduite accompagnée à quelques détails près : Elle est envisageable à partir de 15 ans mais n'a pas de limite d'âge dans le temps. Le permis pourra être obtenu dès l'âge de 17 ans révolu sous certaines conditions, mais vous ne pourrez conduire seul qu'à partir de 18 ans. Les autres avantages : Une réduction de la période probatoire du permis de conduire à 2 ans au lieu de 3 en formation traditionnelle. Une réduction de la prime d'assurance chez de nombreux assureurs. Une diminution du risque routier constaté (statistique MACIF) pour les enfants des familles ayant choisi cette formule.

De manière générale, cette formation se déroule comme suit :

1. Inscription en Auto-École avec les documents à fournir et constitution du dossier qui sera enregistré sur ANTS
2. Formation et entraînement, à l'Examen du code : l'ETG
3. Heure d'évaluation avant l'établissement du contrat de formation pour la conduite
4. 20 heures minimum obligatoires de conduite (cela reste un minimum !).ou plus en fonction du volume prévu par l'heure d'évaluation. Toutes ces heures seront répertoriées dans le livret d'apprentissage de l'élève, que vous retrouverez sur l'application Sarool
5. Rendez-vous préalable de 2h, avec les accompagnateurs pour les explications et informations sur la façon de pratiquer la conduite accompagnée.
6. Délivrance de l'Attestation de FFI (Fin de formation initiale) par le formateur en présence des accompagnateurs. Obligation d'obtenir l'accord de l'assureur du véhicule sur l'extension de garantie nécessaire pour la conduite accompagnée
7. Début de la phase de conduite accompagnée; elle doit se dérouler pendant un an minimum sans pouvoir excéder 3 ans, pendant lesquels 3000 Kms minimum doivent être parcourus.
8. Deux Rendez-vous pédagogiques obligatoires :
 - le 1er Rendez-vous Pédagogique fixé au bout de 6 mois et après 1000 kms consiste en :
 - le 2eme Rendez-vous Pédagogique a lieu après 3000 kms (peu de temps avant le permis), comprend :
- 2 heures de conduite (pour permettre à l'élève de se réhabituer aux exigences d'un examen et à la maniabilité de nos véhicules).
9. Passage et la réussite de l'examen pratique de conduite !!!

Centre de formation FREDDY CONDUITE

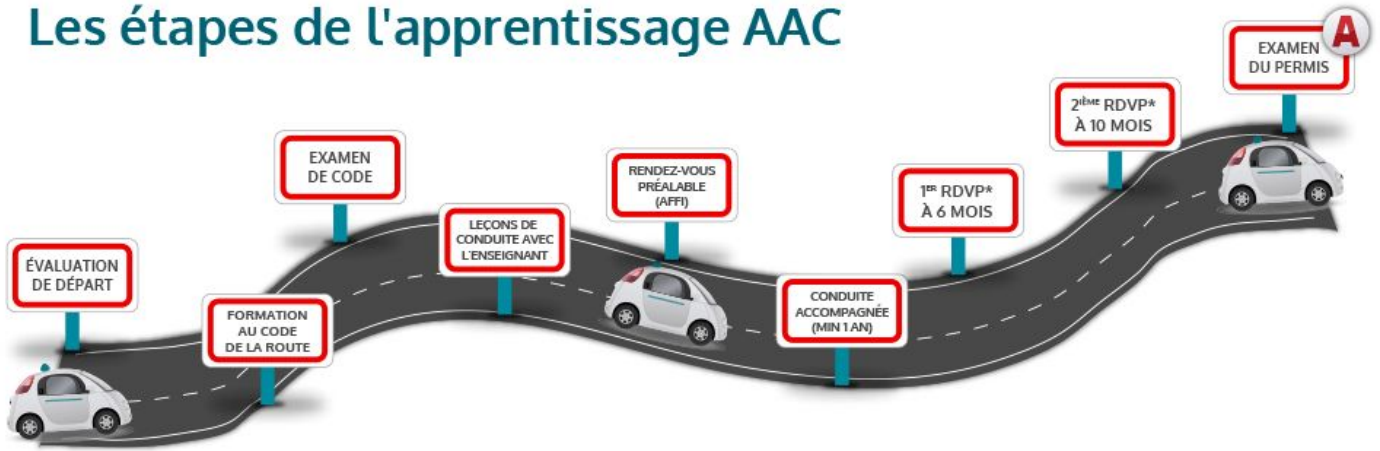
40 rue de Paris 77127 LIEUSAIN

01 60 60 15 07 freddyconduite@gmail.com

<https://www.facebook.com/autoecoleLieuxaint>

10. il restera à l'élève une formalité administrative à remplir afin de pouvoir recevoir son permis définitif dans les 4 mois.

Les étapes de l'apprentissage AAC



*RDVP : Rendez-vous pédagogique comprenant 1h pratique et 2h théorique

Le rôle de chacun



3+!Ngu'2 n' xgu'< Âgés de 15 ans minimum au jour de l'inscription c'est à eux qu'incombe la rude tâche d'apprendre le Code de la Route et de savoir le restituer le jour de l'ETG, mais aussi pendant les heures de conduite. Ils ont, en partant en conduite Accompagnée, l'obligation d'effectuer au moins 3000 Kms pendant au moins 1 an.

De plus ils doivent tenir à jour le livret d'apprentissage, sorte de carnet de bord à avoir sur soi pendant la période de conduite accompagnée, dans lequel doivent être répertoriés tous les Kms effectués ainsi que les conditions dans lesquelles ils ont été faits (intempéries, heure de la journée...). Nous vous conseillons l'utilisation de l'application mon Coach AAC qui enregistre tous vos parcours de manière dématérialisée. Chaque élève doit aussi s'assurer de la présence du disque de la conduite Accompagnée à l'arrière gauche du véhicule sur la carrosserie et non sur la vitre !!

Centre de formation FREDDY CONDUITE

40 rue de Paris 77127 LIEUSAIN

01 60 60 15 07 freddyconduite@gmail.com

<https://www.facebook.com/autoecoleLieuxaint>

RCS Melun 750 041 501 Agrément préfectoral : E1607700340 NDA : 11770533677



4- 'Ngu'cee qo rci pc wtu' < Ils doivent posséder le permis d'au moins 5 ans de. De plus, ils doivent avoir effectué une demande d'extension de garantie auprès de l'assureur pour permettre à l'élève de conduire sur leur véhicule en leur présence.

Ils doivent également s'assurer du respect des limitations de vitesse. La conduite à l'étranger leur est interdite pendant cette période. Enfin, ils doivent veiller à ce que le rétroviseur de gauche (côté passager) soit réglé à leur vue.

5- 'No Cwq'!' eqqg' < Après l'obligation de formation minimum, elle se doit d'effectuer un suivi auprès des élèves et de leurs accompagnateurs afin de vérifier que tout se déroule dans le respect des règles ; cela se fait par l'intermédiaire d'un rendez-vous préalable et 2 rendez-vous pédagogiques.

Un **Rendez-vous préalable** est fixé à la fin de la formation : 2 H de conduite avec l'élève et ses accompagnateurs pour la mise en place de la conduite accompagnée.



Le **1er Rendez-vous pédagogique** est fixé au bout d'environ 6 mois . Il est d'une durée de 2h.

Le **2ème Rendez-vous pédagogique** est également d'une durée de 2h.

Il se peut qu'à la demande de l'élève, de ses accompagnateurs ou du moniteur, 1 heure de conduite supplémentaire soit nécessaire avant l'examen, dans ce cas cela sera envisagé lors de ce rendez-vous.

Centre de formation FREDDY CONDUITE

40 rue de Paris 77127 LIEUSAIN

01 60 60 15 07 freddyconduite@gmail.com

<https://www.facebook.com/autoecoleLieuxaint>

RCS Melun 750 041 501 Agreement préfectoral : E1607700340 NDA : 11770533677

Comment se connecter aux applications ?

- LOGICIELS ÉDITÉS PAR ENPC (Prépaconduite, Prepacode, Prepacode Max, Fast code et E Prev)? Connectez-vous sur le site <https://www.prepacode-enpc.fr>

Cliquez sur "IDENTIFICATION" en haut à droite

Saisissez votre identifiant et votre mot de passe

- Application Sarool



L’auto-école Freddy conduite est toujours prête à vous apporter plus. Notre nouveauté pour vous faciliter la vie : l’application “SAROOOL”;

Dans le menu déroulant, cliquez sur la rubrique documents pour photographier vos documents nécessaires à votre inscription, suivre vos leçons et compte.

Avant chaque leçon l’application sarool vous envoie un sms pour ne pas oublier l’heure de la prochaine heure de conduite

L’application Sarool vous sert aussi de livret d’apprentissage dématérialisé

Centre de formation FREDDY CONDUITE

40 rue de Paris 77127 LIEUSAIN

01 60 60 15 07 freddyconduite@gmail.com

<https://www.facebook.com/autoecoleLieuxaint>

Laissez-nous avis sur notre auto-école en remplissant notre questionnaire de satisfaction :

Découvrez Freddy conduite sur Google !

<https://g.page/autoecoleLieuxaint?we>

et n'hésitez pas à nous laisser un avis sur le site internet de vroom vroom ou par le questionnaire de satisfaction <https://forms.gle/qq94jK4htYVLGNrb8>

Nous pouvons vous remettre, sur simple demande, les éléments suivants

- Le bilan annuel de nos résultats & taux de réussite par formation
- Une synthèse des résultats des questionnaires de satisfaction

Centre de formation FREDDY CONDUITE

40 rue de Paris 77127 LIEUSAINT

01 60 60 15 07 freddyconduite@gmail.com

<https://www.facebook.com/autoecoleLieuxaint>